



Ragioneria
Generale
dello Stato

Il PNRR e gli indicatori di sviluppo sostenibile

*Tavolo permanente per il partenariato economico, sociale e territoriale
19 luglio 2022*

Enrica Maria Martino

Unità di Missione NG-EU

Ministero dell'Economia e delle Finanze



Indicatori statistici per il PNRR

- Il PNRR rappresenta uno sforzo straordinario di investimento pubblico e di riforme con obiettivi di crescita e di resilienza, declinato in centinaia di misure che mirano a contribuire alla transizione digitale, climatica e all'inclusione sociale.
- Sin dalla Prima Relazione al Parlamento sullo stato del PNRR (23 dicembre 2021) è stata disposta *“l'individuazione di un insieme di indicatori statistici rappresentativi di fenomeni economici, sociali e ambientali su cui il Piano vuole incidere e una mappatura che evidenzia il collegamento tra singole misure e tali indicatori”* per *“indirizzare l'attività di valutazione di singole linee di intervento o fornire utili indicazioni dell'effetto di più linee di intervento combinate e chiaramente finalizzate a incidere sullo stesso fenomeno”*. (p.21)
- Avviato un percorso con le Amministrazioni centrali titolari di interventi per individuare indicatori statistici rilevanti per ciascuna misura

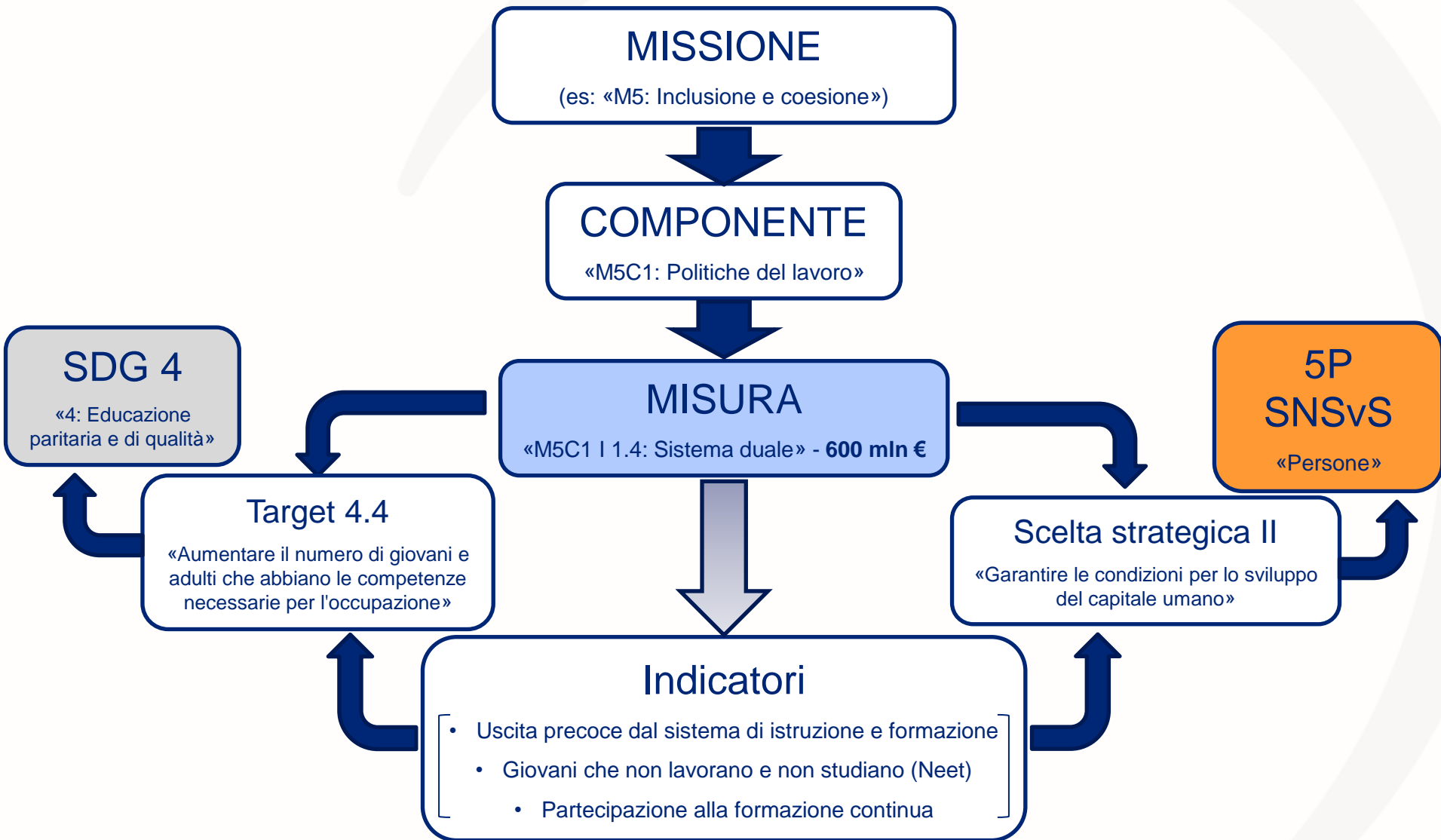
PNRR e sviluppo sostenibile

- Con Risoluzione del 15 marzo 2022, il Parlamento ha richiesto di valorizzare, per ciascuna misura, *"il contributo dell'attuazione del PNRR ai fini del raggiungimento degli obiettivi dell'Agenda 2030 per lo sviluppo sostenibile"*.
- Avviata collaborazione con ISTAT e Ministero per la transizione ecologica per raccordo con l'**Agenda 2030** e la **Strategia Nazionale per lo Sviluppo Sostenibile**.
- Considerata la dimensione e le molteplici aree di intervento del Piano, si è scelto di ricondurre l'esercizio dell'individuazione di indicatori statistici a **coerenza** con i framework nazionali e internazionali già in uso, con il vantaggio.

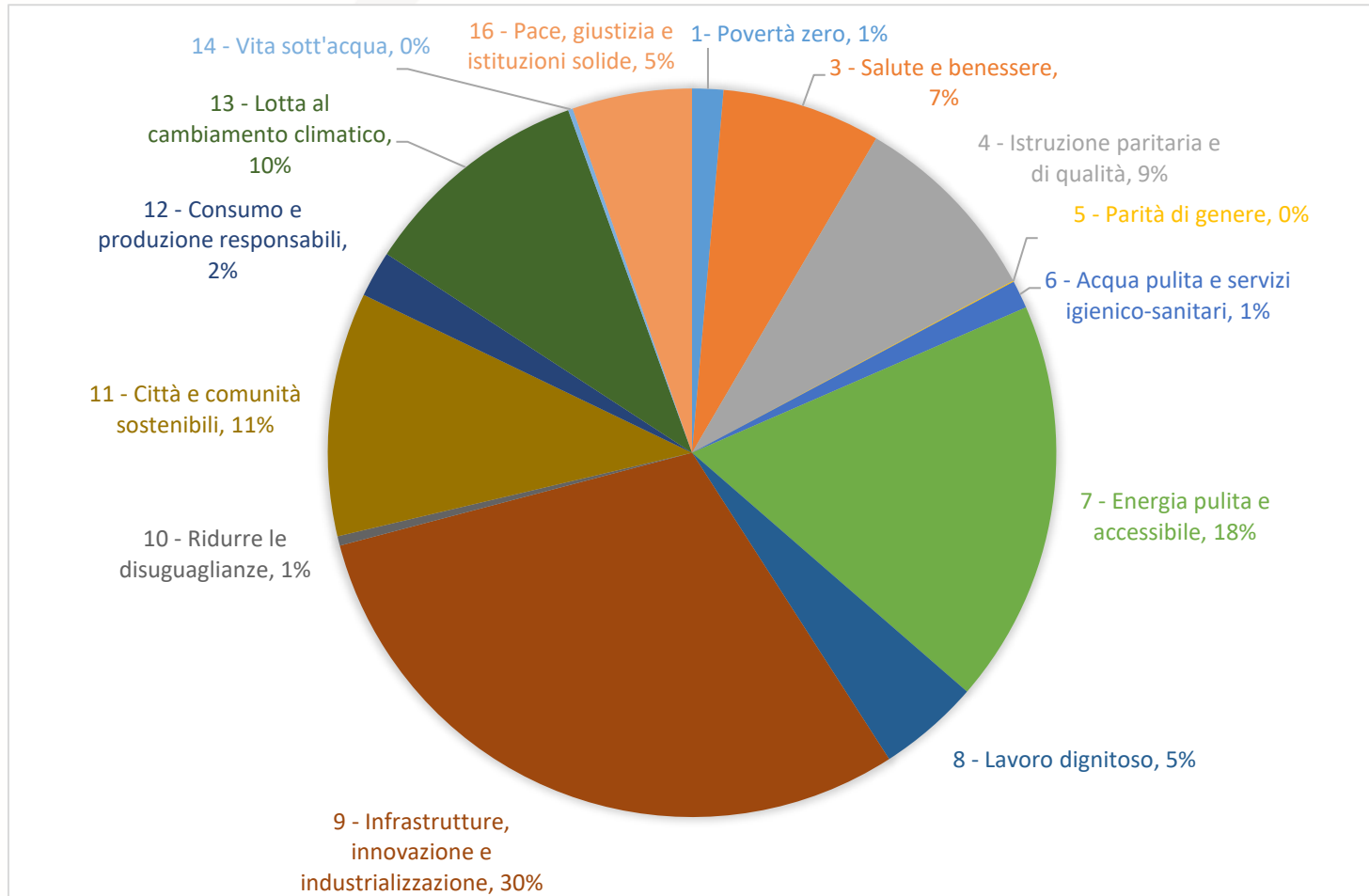
La metodologia

- Ogni misura (riforma o investimento) del PNRR può essere messa in relazione con **uno o più** *target* dell'Agenda 2030 e una o più *scelte strategiche* della SNSvS.
- Ogni «trio» **Misura PNRR- Scelta SNSvS - Target Agenda 2030** è collegato a una o più dimensioni economiche, sociali o ambientali misurabili da indicatori statistici, con cui si ipotizza una relazione, diretta o indiretta, e che consente di verificare l'avanzamento del Paese in quell'ambito di *policy*.
- Tali relazioni sono complesse e non prive di questioni metodologiche da affrontare: in fondo quasi tutte le politiche pubbliche sono multi-obiettivo.

La metodologia



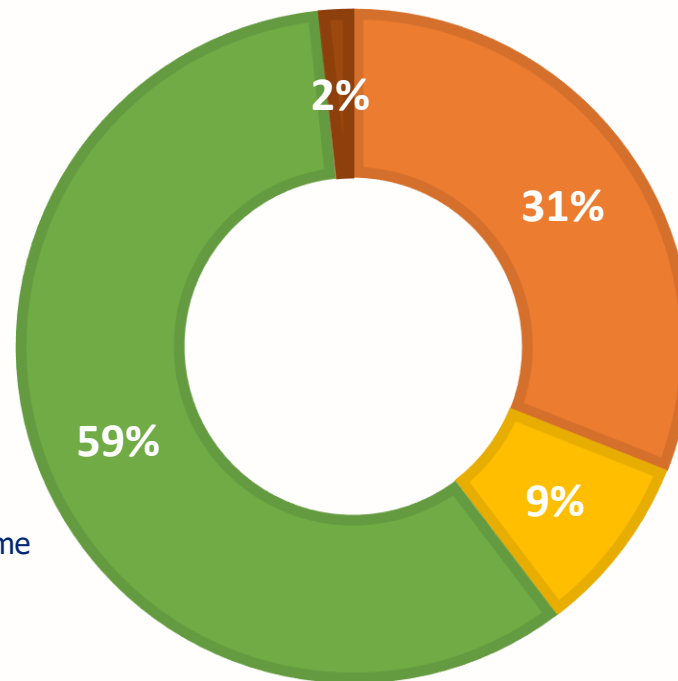
Il contributo finanziario stimato del PNRR agli SDGs dell'Agenda 2030 prevalente



Il contributo finanziario stimato del PNRR

alle 5P della SNSvS prevalente (in mld €)

- Persone 58,4
- Pianeta 16,3
- Prosperità 110,5
- Pace 3,1
- Partnership 0



Nota: Non sono rappresentate le riforme che non comportano oneri sul PNRR

Cosa raccontano gli indicatori

- Gli indicatori sono un utile strumento di riferimento per indirizzare l'attività di monitoraggio e valutazione del Piano. Saranno resi disponibili in serie storica e formato elaborabile a partire dal portale ItaliaDomani.



The screenshot shows the ItaliaDomani website interface. At the top, there is a navigation bar with the logo 'Italiadomani' and 'PIANO NAZIONALE DI RIPRESA E RESILIENZA'. Below the navigation bar, there is a search bar and a list of menu items: Home, Il Piano, Interventi, Bandi e avvisi, Notizie, Open Data, Strumenti. The main content area features the article title 'Il contributo del PNRR all'attuazione dell'Agenda 2030' and a large image of hands stacked together on a green field. Below the image, there is a section titled 'INDICE DELLA PAGINA' with links to 'L'Agenda 2030 e il PNRR', 'Visualizzazione dei dati', and 'Quale è la metodologia utilizzata per costruire la mappatura'. To the right of the image, there is a text block starting with 'Il monitoraggio dei fenomeni economici, sociali e ambientali su cui il PNRR interviene rappresenta una sfida importante. In collaborazione con ISTAT, è stato individuato un quadro analitico all'interno del quale le misure del PNRR sono ricondotte agli indicatori di Sviluppo Sostenibile dell'Agenda 2030 adottata dalle Nazioni Unite il 25 settembre 2015.'

- Inoltre, adottare il framework dell'Agenda 2030 e della SNSvS consente di «posizionare» un Piano di investimenti pubblici estremamente rilevante in termini di risorse nel quadro degli obiettivi di *policy* che l'Italia si è data, per descrivere lo sforzo del Paese nel conseguimento di quegli obiettivi e osservarne l'evoluzione nel tempo.
- Gli indicatori sono presentati, quando disponibili, per genere, età e territorio.

Cosa non raccontano gli indicatori

- La mappatura non consente e non intende quantificare l'impatto del Piano sulle dimensioni economiche, sociali e ambientali descritte dagli indicatori o sui target dell'Agenda 2030: il vincolo causale tra misura e indicatore non è quantificabile a priori.
- Per valutare gli impatti *in itinere* ed *ex post* di singole misure o combinazioni di esse su fenomeni di interesse vanno promosse iniziative ulteriori:
 - coinvolgimento delle amministrazioni pubbliche nella valorizzazione delle proprie banche dati amministrative esistenti a livello individuale;
 - piattaforme collaborative per incrociare dati che provengono da più fonti, nel rispetto della *privacy* di informazioni connesse a singole unità rilevate (individui o imprese);
 - Promozione di iniziative centrali e coinvolgimento/attivazione del mondo accademico
- Trasparenza e monitoraggio diffuso del Piano: garantire l'accesso al pubblico di dati specifici ed elaborabili sull'attuazione finanziaria, fisica, procedurale, di ciascun progetto, in una logica *open data*.